

**PODSUMOWANIE KONFIGURACJI SAMOCHODU****Suzuki Jimny 1.5 VVT 4WD 5MT Pro (rocznik 2024)**

Szanowni Państwo,

Dziękujemy za dokonanie indywidualnej konfiguracji modelu:

**Suzuki Jimny 1.5 VVT 4WD 5MT Pro**

Skorzystaj z opcji "Wyślij do Dealera" w trakcie korzystania z internetowego konfiguratora Suzuki, aby wysłać zapytanie bezpośrednio do Dealera Suzuki. Jego przedstawiciel skontaktuje się niezwłocznie i przedstawi bardziej szczegółowe informacje dotyczące wybranego samochodu oraz warunków jego zakupu. Możesz skontaktować się również z wybranym Salonem Suzuki telefonicznie lub osobiście.

Polecamy także szeroki wybór akcesoriów Suzuki, które zapewniają indywidualną stylizację samochodu. Te dodatkowe elementy wyposażenia są nie tylko stylowe, ale również praktyczne. Każdy Dealer Suzuki służy radą i pomocą w zakresie właściwego doboru akcesoriów oraz wyceny kosztów ich montażu.

Zapraszamy!

**Jimny****Legenda 4x4 w wersji dla profesjonalistów**

Czwarta generacja legendarnego samochodu terenowego przyciągnęła swoimi wyjątkowymi właściwościami prywatnych użytkowników, a także profesjonalistów poszukujących niezawodnego i dzielnego samochodu do jazdy w najtrudniejszych warunkach drogowych. Aby sprostać oczekiwaniom najbardziej wymagających klientów, Suzuki wprowadza model Jimny w wersji z homologacją ciężarową N1. Taka konfiguracja zapewnia sporą przestrzeń bagażową z płaską podłogą i bezpieczną przegrodą. To jedyny, autentyczny samochód terenowy o tak niewielkich wymiarach i masie, ale nadal zachowujący świetną zdolność off-roadową, tak pożądaną przez profesjonalistów z różnych branż. Niezależnie od tego, czy poruszasz się w miejskiej dżungli, czy odkrywasz nieznanne tereny, Jimny z pewnością zadowoli Twoją żądzę przygód.

Zeskanuj kod QR  
i dowiedz się  
więcej o modelu  
JIMNY

KOLOR LAKIERU:  
Jungle Green  
(ZCC)

ZDJĘCIA POGLĄDOWE

## SAMOCHÓD

Model:	Jimny	Skrzynia biegów:	5MT
Rocznik:	2024	Wyposażenie:	Pro
Silnik:	1.5 VVT (102 KM)	Felgi:	15" felgi stalowe
Napęd:	4WD	Kolor nadwozia:	Jungle Green (ZCC)

## WYPOSAŻENIE STANDARDOWE

### NADWOZIE

- Zderzaki, nadkola, listwy progowe czarne
- Obudowy lusterek zewnętrznych czarne
- Elektrycznie regulowane lusterka zewnętrzne
- Klamki zewnętrzne czarne
- Tarczowa osłona koła zapasowego
- Przednie światła przeciwmglowe
- Tylne światło przeciwmglowe
- Reflektory halogenowe
- Manualna regulacja wysokości świecenia reflektorów
- Tylna szyba ogrzewana, z wycieraczką i spryskiwaczem
- Szyby atermiczne
- Pełnowymiarowe koło zapasowe
- Antena dachowa
- Felgi stalowe 15"

### KOMFORT

- Elektrycznie regulowane szyby w drzwiach przednich
- Lusterko wsteczne z regulacją dzień/noc
- Centralny zamek ze zdalnym sterowaniem
- Kierownica z przyciskami sterowania radiem oraz tempomatem
- Wspomaganie układu kierowniczego
- Klimatyzacja manualna z filtrem przeciwpyłkowym
- Głośniki szerokopasmowe (2 szt.)
- Radioodtwarzacz CD z czytelnikiem MP3/WMA + Bluetooth® + DAB
- Komunikacja bezprzewodowa Bluetooth® z zestawem głośnomówiącym i przyciskami sterowania w kole kierownicy
- Obrotomierz
- Monochromatyczny wyświetlacz wielofunkcyjny 3,5" (zegarek cyfr., temperatura zewn., zużycie paliwa, zasięg jazdy, śr. pręd.)
- Tempomat z ogranicznikiem prędkości
- Gniazdo 12V (w kabinie)
- Gniazdo USB
- Tapicerka siedzeń tekstylna
- Podgrzewane fotele przednie

### BEZPIECZEŃSTWO

- Funkcja automatycznego włączania świateł
- HBA (High Beam Assist - automatyczne światła drogowe)
- Czołowe poduszki powietrzne dla kierowcy i pasażera
- System dezaktywacji poduszki czołowej pasażera
- Przednie 3-punktowe pasy bezpieczeństwa z napinaczami pirotechnicznymi i ogranicznikami siły napięcia
- System ABS + EBD
- System stabilizacji toru jazdy ESP® z kontrolą trakcji
- Dual Sensor Brake Support (układ reagowania przedkolizyjnego z kamerą monoskopową i czujnikiem laserowym)
- Emergency Stop Signal (ostrzeżenie o awaryjnym hamowaniu)
- Hill Hold Control (wsp. ruszania na wzniesieniu)
- Hill Descent Control (wsp. zjazdu ze wzniesienia)
- TPMS (Tyre Pressure Monitoring System - system kontroli ciśnienia w kołach)
- BAS (Brake assist function - wspomaganie hamowania awaryjnego)
- Dodatkowe światło STOP
- Immobiliser

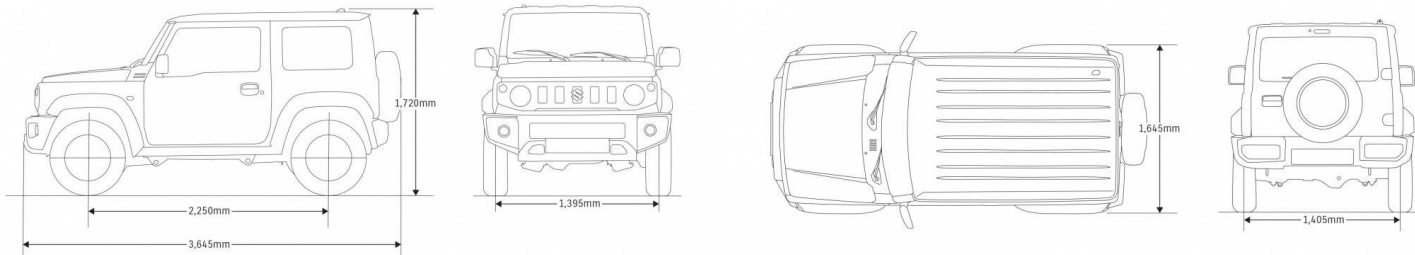
Bluetooth® jest zarejestrowanym znakiem towarowym firmy Bluetooth SIG, Inc.  
ESP® jest zarejestrowanym znakiem towarowym firmy Daimler AG.

## DANE TECHNICZNE

NADWOZIE	3-drzwiowe
SILNIK	1.5 VVT
NAPĘD	4WD

## WYMIARY

Długość [mm]	3480 (od przedniego do tylnego zderzaka), 3645 (z pokrywą koła zapasowego)	Prześwit [mm]	210
Szerokość [mm]	1645	Rozstaw kół Przód [mm]	1395
Wysokość [mm]	1720	Rozstaw kół Tył [mm]	1405
Rozstaw osi [mm]	2250	Minimalny promień skrętu [m]	4,90



## POJEMNOŚCI

Ilość miejsc		2
Pojemność bagażnika	Maksymalna pojemność (dane producenta) [litry]	863
Zbiornik paliwa	[litry]	40

## SILNIK

Typ		K15B z VVT
Paliwo		Benzyna
Liczba cylindrów		4
Liczba zaworów		16
Pojemność skokowa	[cm³]	1462
Średnica cylindra x skok tłoka	[mm]	74,0x85,0
Stopień sprężania		10,0
Moc maksymalna		75 kW (102 KM) / 6000 obr./min
Maksymalny moment obrotowy	[Nm / obr./min]	130/4000
Zasilanie		Wtrysk wielopunktowy

## SKRZYNIA BIEGÓW

Typ skrzyni biegów		5-stopniowa manualna
Przełożenie skrzyni rozdzielczo - redukccyjnej / Szosowe (H)		1,000
Przełożenie skrzyni rozdzielczo - redukccyjnej / Terenowe (L)		2,002

## PODWOZIE

Układ kierowniczy		Przekładnia śrubowo-kulkowa
Hamulce	Przednie Tyłne	Tarczowe Bębnowe
Zawieszenie	Zawieszenie przód/tył	Zależne z 3 elementami prowadzącymi i sprężynami oraz sztywną belką osi

## MASY

Masa własna (bazowa / z pełnym wyposażeniem)	[kg]	1090 / 1092
Dopuszczalna masa całkowita	[kg]	1435

## OSIĄGI

Prędkość maksymalna	[km/h]	145
---------------------	--------	-----

## DANE EKSPLOATACYJNE

Norma emisji spalin		Euro 6
Zużycie paliwa (WLTP)	Cykl niski [l/100km]	8,1-8,3
	Cykl średni [l/100km]	6,7-6,8
	Cykl wysoki [l/100km]	6,8
	Cykl bardzo wysoki [l/100km]	8,9
Emisja CO <sub>2</sub> (WLTP)	Cykl mieszany [l/100km]	7,7
	Cykl mieszany [g/km]	173-174

Zużycie paliwa i emisja CO<sub>2</sub> zostały określone zgodnie z procedurą WLTP w oparciu o Rozporządzenie Parlamentu Europejskiego i Rady (WE) 715/2007 z późn. zm. i aktami wykonawczymi.

## AKCESORIA

Wiele elementów akcesoryjnych wymaga montażu oraz ew. czynności dodatkowych (np. lakierowanie w kolorze nadwozia). Skontaktuj się z Dealerem Suzuki w celu dokładnej wyceny kosztów montażu.

## SUZUKI BOXING



Kupując samochód Suzuki otrzymujesz ubrania z kolekcji SUZUKI BOXING o wartości 500zł!

SUZUKI BOXING - SZCZEGÓŁY  
PROMOCJI

Suzuki Motor Poland wspiera polski sport wierząc w promocję młodych talentów, rozwój i aktywny tryb życia. Od lat sponsorujemy koszykówkę, piłkę ręczną oraz boks olimpijski i zawodowy. Właśnie w związku z tą ostatnią dyscypliną wprowadziliśmy do salonów Suzuki odzież SUZUKI BOXING przygotowaną wspólnie z firmą 4F.

Możesz wybrać wysokiej jakości atrakcyjne koszulki i spodenki treningowe, spodnie bawełniane długie i krótkie oraz bluzy z kapturem i bez - wszystkie produkty z widocznym brandingiem SUZUKI BOXING.

Sprawdź szczegóły na [suzuki.pl](http://suzuki.pl) i zapytaj sprzedawcę o odzież SUZUKI BOXING!

NAZWA ELEMENTU	NR KATALOGOWY	BRUTTO [ZŁ] CENA ELEMENTU
MULTIMEDIA I NAWIGACJA		
 Stacja Multimedialna DMX8021DABS	SMP-PD-KDMX80JIM	2 989,99
KENWOOD - NAWIGACJE, MULTIMEDIA, ELEMENTY DODATKOWE		
 Kamera cofania Kenwood KCMOS230 komplet.	SMP-PD-KCMOS230	500,00

## CENA AKCESORIÓW

3 489,99

## CENY

	BRUTTO [ZŁ]
<b>SAMOCHÓD</b>	
Podstawowa cena detaliczna	110 900,00
Lakier zwykły Jungle Green (ZZC)	2 490,00
Cena samochodu	<b>113 390,00</b>
<b>AKCESORIA</b>	
Podstawowa cena detaliczna	3 489,99
Cena akcesoriów	<b>3 489,99</b>
Wiele elementów akcesoryjnych wymaga montażu oraz ew. czynności dodatkowych (np. lakierowanie w kolorze nadwozia). Skontaktuj się z Dealerem Suzuki w celu dokładnej wyceny kosztów montażu.	
<b>PRZEDŁUŻONA GWARANCJA SERVICE CARE 3+2 (UBEZPIECZENIE KOSZTÓW NAPRAW)</b>	
Brak	
<b>UBEZPIECZENIE SUZUKI INSURANCE</b>	
Brak	

## ŁĄCZNA CENA KOŃCOWA

**116 879,99**

Zawiera cenę samochodu wraz z uwzględnieniem dodatkowych kosztów, tj.: wybranych elementów wyposażenia dodatkowego (akcesoria).

### Nota prawna

Dane zawarte w niniejszej konfiguracji samochodu Suzuki mają wyłącznie charakter informacyjny. Podane informacje nie stanowią oferty ani zapewnienia, w szczególności w rozumieniu art. 66 § 1 oraz art. 556<sup>1</sup> Kodeksu cywilnego. Zawarte w konfiguracji informacje na temat gwarancji samochodu Suzuki nie stanowią udzielenia kupującemu gwarancji, w szczególności w rozumieniu art. 577 Kodeksu cywilnego. Gwarancja zostanie udzielona przy sprzedaży samochodu Suzuki, a jej warunki zostaną określone w dokumencie gwarancyjnym.

Ze względu na ograniczenia techniki, kolory przedstawione w niniejszej konfiguracji mogą się różnić od rzeczywistych kolorów nadwozia i tapicerki. Prezentowane zdjęcia mogą zawierać wyposażenie opcjonalne (akcesoryjne), dodatkowo płatne. Producent i/lub Suzuki Motor Poland Sp. z o.o. zastrzega sobie prawo do wprowadzenia zmian specyfikacji, wyglądu, parametrów technicznych, wyposażenia oraz cen samochodów Suzuki oferowanych na rynku polskim. Ceny zawarte w niniejszej konfiguracji są rekomendowanymi cenami detalicznymi. Wiążące ustalenie ceny, wyposażenia oraz specyfikacji samochodu następuje w umowie sprzedaży samochodu.

Należy pamiętać, że wpływ na rzeczywiste wyniki samochodów Suzuki, w tym w zakresie zużycia paliwa, emisji CO<sub>2</sub>, prędkości maksymalnej, przyspieszenia (także innych właściwości trakcyjnych) ma m.in. obsługa, styl jazdy, warunki drogowe i atmosferyczne, a także inne czynniki natury nietechnicznej. Należy także pamiętać, że poziom zużycia paliwa i emisji CO<sub>2</sub> może ulec podwyższeniu również na skutek montażu akcesoriów oraz wyposażenia opcjonalnego w stosunku do homologowanej wersji wyposażenia. Dlatego rzeczywiste dane mogą nieco różnić się od podanych w niniejszej konfiguracji.

Informacje o recyklingu samochodów Suzuki, w tym o konstrukcji samochodów, przedmiotów wyposażenia i ich części w zakresie przydatności do odzysku i recyklingu, o zgodnym z wymogami ochrony środowiska postępowaniu z samochodami stanowiącymi odpady, jak też informacje o postępie i rozwoju w zakresie odzysku i recyklingu samochodów i ich części oraz informacje o stacjach odbioru wysłużonych samochodów znajdują się na stronie internetowej: [www.suzuki.pl](http://www.suzuki.pl).



### Poznaj Świat Suzuki!

Suzuki to nie tylko samochody osobowe  
- to również doskonale motocykle oraz silniki zaburtowe.

Zapraszamy na stronę internetową [www.suzuki.pl](http://www.suzuki.pl), gdzie przedstawione są szczegółowe informacje w zakresie samochodów, motocykli, silników zaburtowych oraz pozostałych produktów z gamy marine.

Doświadczona sieć Autoryzowanych Dealerów i Serwisów obecna w każdym regionie Polski służy fachowym doradztwem w trakcie sprzedaży oraz wsparciem podczas wieloletniej eksploatacji produktów Suzuki.



Zeskanuj kod QR  
i odwiedź stronę  
internetową  
Suzuki

